

Vie pratique




Je sais **déplacer** avec une grosse cuillère



Je sais **verser** des lentilles.



Je sais **déplacer** avec une pince



Je sais **déplacer** en pinçant avec mes doigts



Je sais **déplacer** avec une petite cuillère



Je sais **transvaser** avec une pince à glaçons


Vie pratique



Je sais **déplacer** avec une pince
ciseaux



Je sais **transvaser** avec une grosse
pince




Je sais **transvaser** avec une pince en
bambou




Je sais **verser** du gravier
rouge avec un récipient



Je sais **transvaser** avec une grosse
pince



Je sais **utiliser** différents systèmes de
fermeture




Vie pratique



Je sais **transvaser** de l'eau entre deux verres



Je sais **verser** de l'eau avec une carafe



Je sais **utiliser** différents verrous



Je sais **transvaser** avec des baguettes d'apprentissage



Je sais **utiliser** différents systèmes de fermeture



Je sais **habiller** une poupée rigide




Vie pratique



Je sais **lacer** une chaussure



Je sais **utiliser** des pinces à linges



Je sais **ouvrir** des cadenas



Je sais **habiller** une poupée souple




VIE PRATIQUE – Dévisser visser




Je m'entraîne



Visser et dévisser des boulons



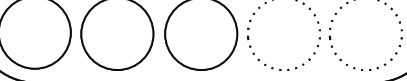

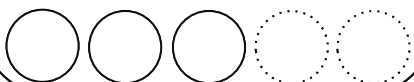
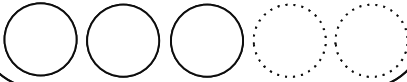
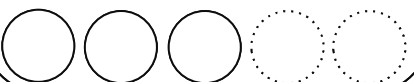
Visser et dévisser des vis



Visser et dévisser avec un cruciforme



Visser et dévisser avec une clé plate



Je valide avec l'adulte

Je sais visser et dévisser des boulons, ...



date :


date :

Bravo !
Tu sais coordonner et diriger tes gestes pour visser et dévisser.





Prendre soin de la classe

Presser une éponge

○ ○ ○ ○ ○



Transvaser avec une éponge

○ ○ ○ ○ ○




Transvaser avec un entonnoir

○ ○ ○ ○ ○




Transvaser avec un tamis

○ ○ ○ ○ ○




Balayer

○ ○ ○ ○ ○




Brosser un tapis

○ ○ ○ ○ ○



Laver une table

○ ○ ○ ○ ○



Laver le linge

○ ○ ○ ○ ○



Nettoyer le miroir

○ ○ ○ ○ ○

Je valide avec l'adulte

Je sais nettoyer avec un objet.
...



date :

Je sais nettoyer avec de l'eau.




date :

Bravo !
Tu sais coordonner et diriger tes gestes pour entretenir la classe.





S'habiller-Ouvrir et fermer


Utiliser le cadre des bouton pression

○ ○ ○ ○ ○




Utiliser le cadre des gros bouton

○ ○ ○ ○ ○




Utiliser le cadre des petits bouton

○ ○ ○ ○ ○



Utiliser le cadre de la fermeture à glissière

○ ○ ○ ○ ○



Utiliser le cadre des boucles

○ ○ ○ ○ ○




Utiliser le cadre des agrafes

○ ○ ○ ○ ○




Utiliser le cadre du laçage

○ ○ ○ ○ ○



Utiliser le cadre des nœuds

○ ○ ○ ○ ○




Utiliser la technique du tressage

○ ○ ○ ○ ○

Je valide avec l'adulte

Je .sais ouvrir et fermer des clips. ...



date :

Je sais placer les lacets dans les œillets.



date :

Bravo !
Tu sais coordonner et diriger tes gestes pour réaliser des cadres d'habillage ett'habiller.



- non terminé
- réussi seul
- A** avec AIDE



TITRE



Je m'entraîne

<p>consigne.</p> <div style="display: flex; justify-content: space-around;"> <div style="border: 1px solid black; border-radius: 50%; width: 30px; height: 30px;"></div> <div style="border: 1px solid black; border-radius: 50%; width: 30px; height: 30px;"></div> <div style="border: 1px solid black; border-radius: 50%; width: 30px; height: 30px;"></div> <div style="border: 1px dashed black; border-radius: 50%; width: 30px; height: 30px;"></div> <div style="border: 1px dashed black; border-radius: 50%; width: 30px; height: 30px;"></div> </div>		

Je valide avec l'adulte

<p>Je</p> <div style="border: 1px solid black; width: 100%; height: 20px; margin-top: 10px;"> date : </div>	<p>Je ...</p> <div style="border: 1px solid black; width: 100%; height: 20px; margin-top: 10px;"> date : </div>
--	---

Bravo !
Tu sais ...

Bravo !
Tu sais ...